



ФЕДЕРАЛЬНАЯ СЛУЖБА  
ГОСУДАРСТВЕННОЙ СТАТИСТИКИ

# Сведения о демографии организаций Ульяновской области



январь – июнь 2023 года



ФЕДЕРАЛЬНАЯ СЛУЖБА  
ГОСУДАРСТВЕННОЙ СТАТИСТИКИ

# Сведения о демографии организаций

Ульяновской области

январь — июнь 2023 года

- 01 Помесячное распределение количества зарегистрированных и ликвидированных организаций
- 02 Количество вновь созданных и ликвидированных организаций Ульяновской области
- 03 Распределение вновь созданных и ликвидированных организаций в разрезе организационно-правовых форм
- 04 Распределение вновь созданных и ликвидированных организаций в разрезе форм собственности
- 05 Распределение вновь созданных и ликвидированных юридических лиц в разрезе видов экономической деятельности





ФЕДЕРАЛЬНАЯ СЛУЖБА  
ГОСУДАРСТВЕННОЙ СТАТИСТИКИ

# Сведения о демографии организаций

Ульяновской области

январь — июнь 2023 года

- 06 Распределение вновь созданных организаций в разрезе муниципальных образований Ульяновской области
- 07 Распределение ликвидированных организаций в разрезе муниципальных образований Ульяновской области
- 08 Коэффициенты ликвидации и рождаемости организаций за период 2019-2023 гг
- 09 Коэффициенты ликвидации и рождаемости организаций
- 10 Темпы прироста количества зарегистрированных и ликвидированных организаций
- 11 Коэффициент прироста количества организаций
- 12 Демография организаций





# ПОМЕСЯЧНОЕ РАСПРЕДЕЛЕНИЕ КОЛИЧЕСТВА ЗАРЕГИСТРИРОВАННЫХ И ЛИКВИДИРОВАННЫХ ОРГАНИЗАЦИЙ

За январь-июнь 2023 года



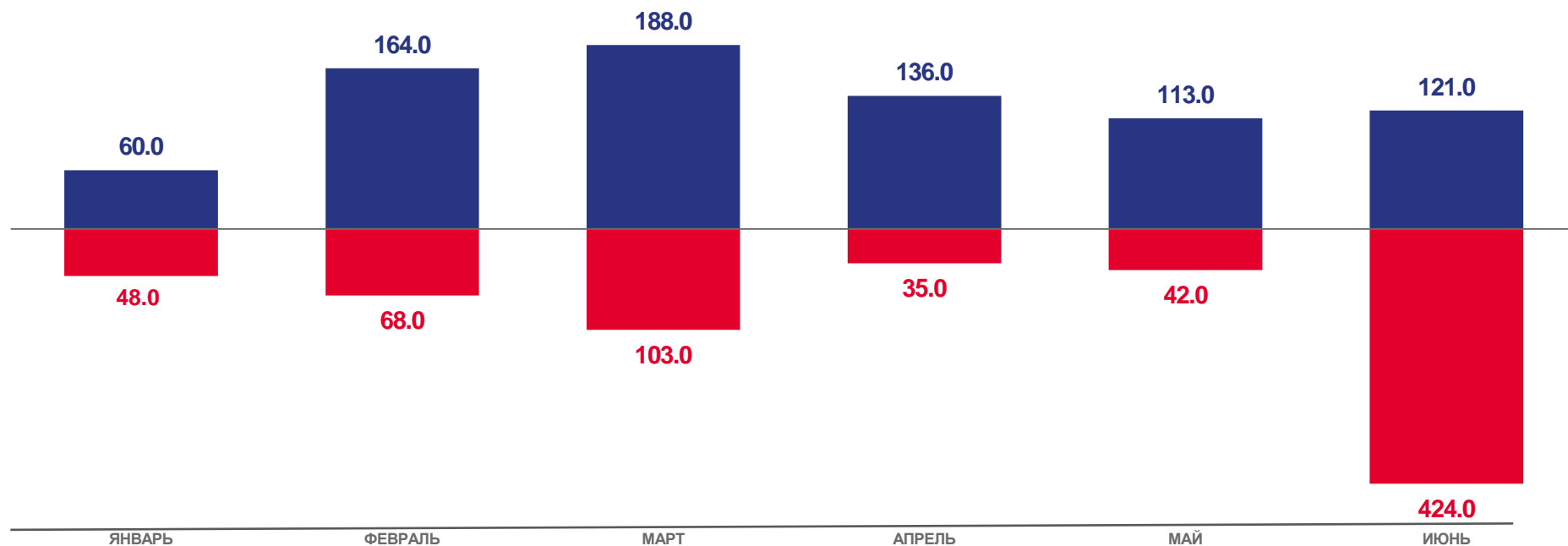
Количество зарегистрированных организаций, единиц

## 782



Количество официально ликвидированных организаций, единиц

## 720



■ Количество официально ликвидированных организаций, единиц

■ Количество зарегистрированных организаций, единиц

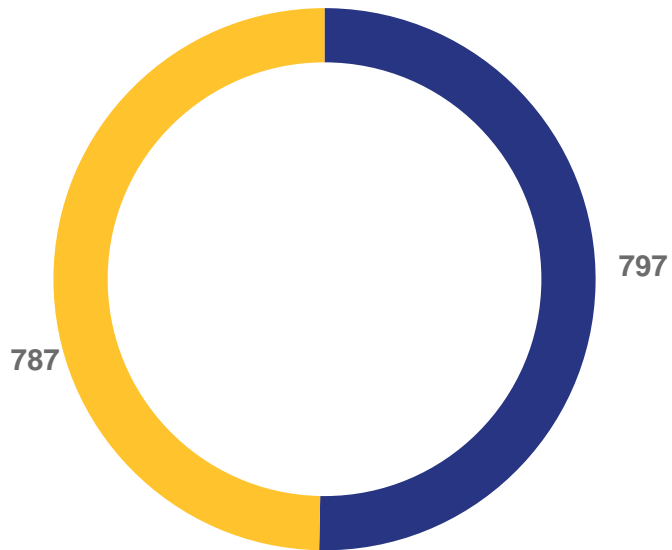




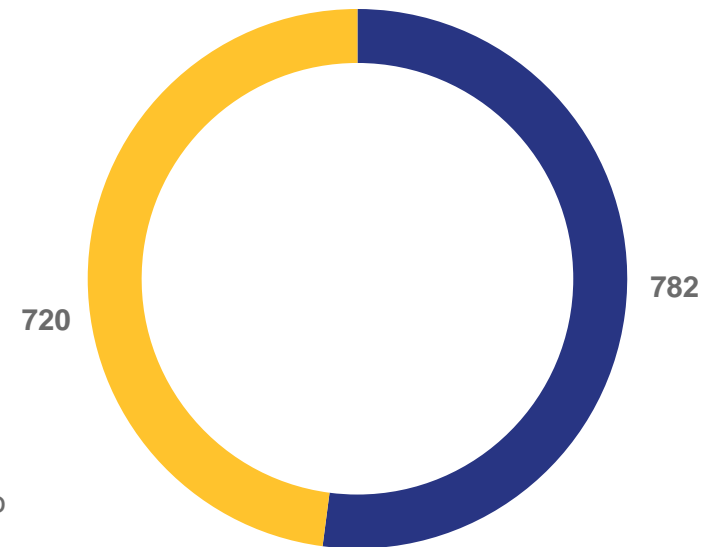
# КОЛИЧЕСТВО ВНОВЬ СОЗДАНЫХ И ЛИКВИДИРОВАННЫХ ОРГАНИЗАЦИЙ УЛЬЯНОВСКОЙ ОБЛАСТИ

январь-июнь 2023 года

■ 2022



■ 2023



- Зарегистрировано организаций, единиц
- Официально ликвидировано организаций, единиц



# РАСПРЕДЕЛЕНИЕ ВНОВЬ СОЗДАНЫХ И ЛИКВИДИРОВАННЫХ ОРГАНИЗАЦИЙ В РАЗРЕЗЕ ОРГАНИЗАЦИОННО-ПРАВОВЫХ ФОРМ

За январь-июнь 2023 года



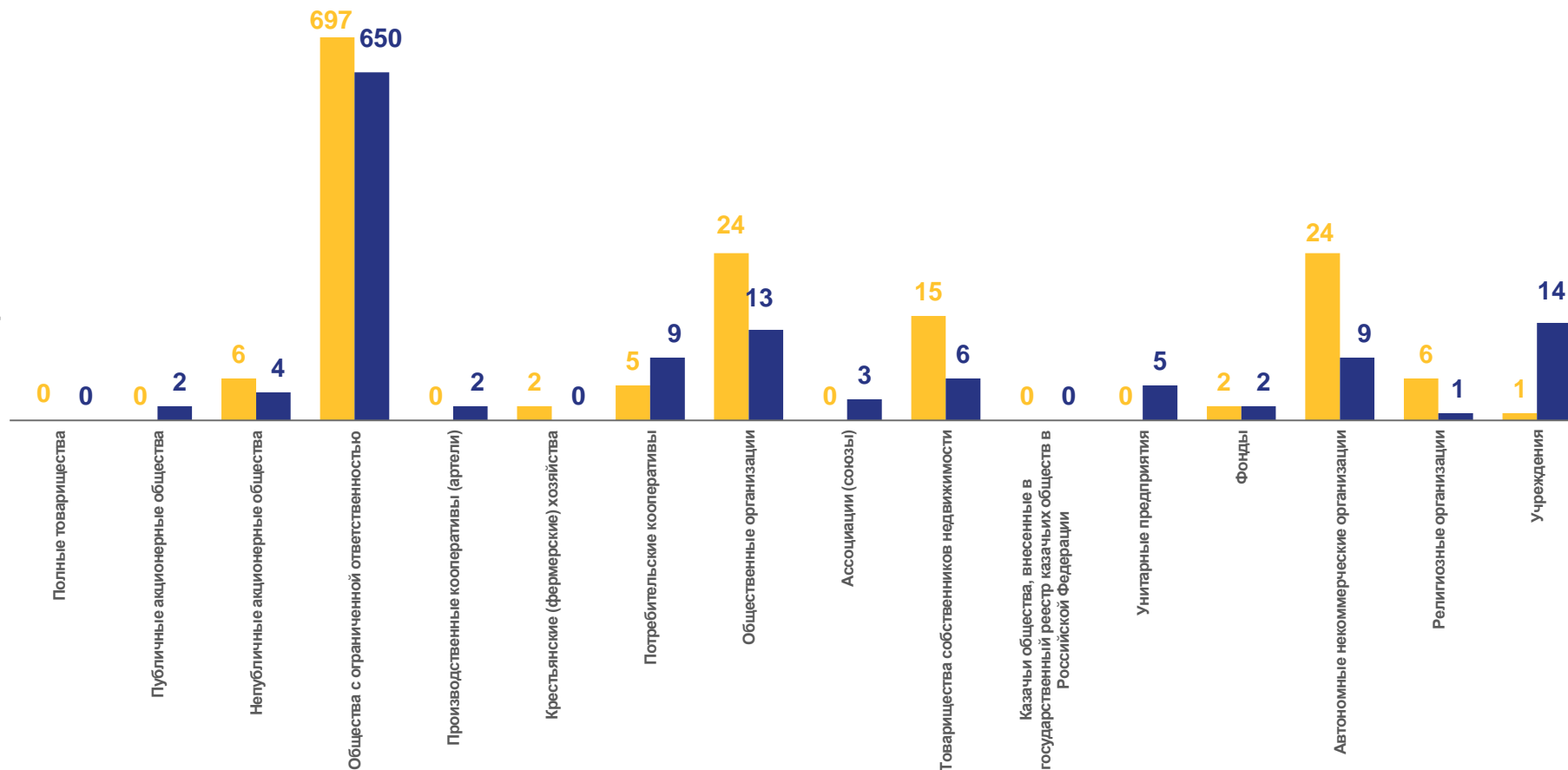
Количество зарегистрированных организаций, единиц

**782**



Количество официально ликвидированных организаций, единиц

**720**



Количество зарегистрированных организаций, единиц



Количество официально ликвидированных организаций, единиц





# РАСПРЕДЕЛЕНИЕ ВНОВЬ СОЗДАНЫХ И ЛИКВИДИРОВАННЫХ ОРГАНИЗАЦИЙ В РАЗРЕЗЕ ФОРМ СОБСТВЕННОСТИ

За январь-июнь 2023 года



Количество зарегистрированных организаций, единиц

**782**



Количество официально ликвидированных организаций, единиц

**720**





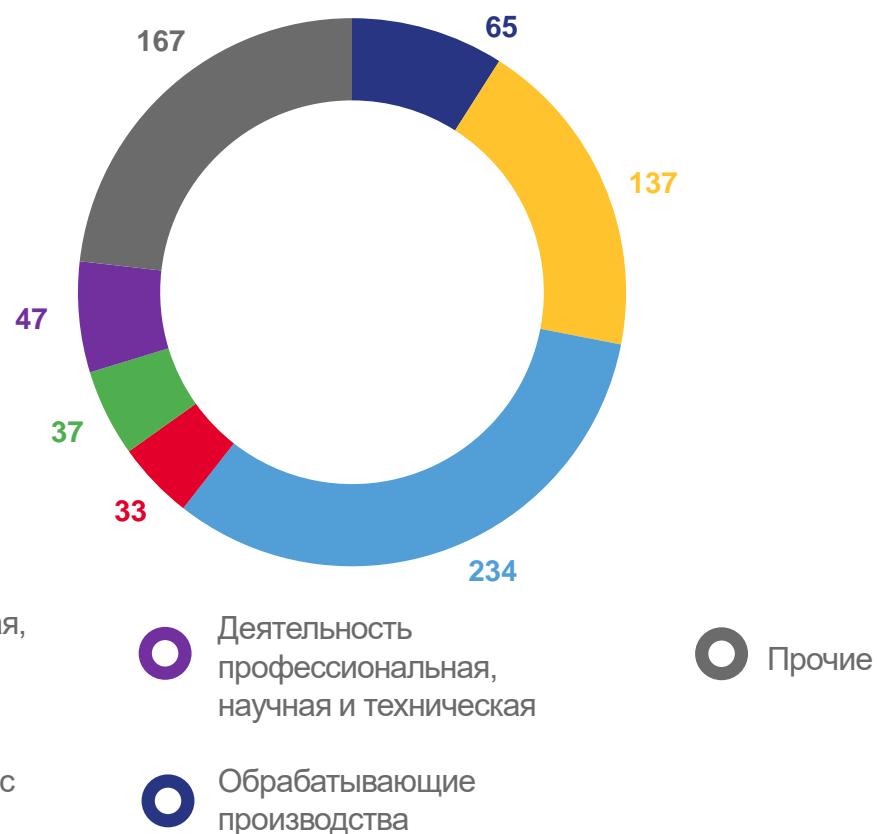
# РАСПРЕДЕЛЕНИЕ ВНОВЬ СОЗДАНЫХ И ЛИКВИДИРОВАННЫХ ОРГАНИЗАЦИЙ В РАЗРЕЗЕ ВИДОВ ЭКОНОМИЧЕСКОЙ ДЕЯТЕЛЬНОСТИ

январь-июнь 2023 года

Количество зарегистрированных организаций, единиц



Количество официально ликвидированных организаций, единиц







# РАСПРЕДЕЛЕНИЕ ВНОВЬ СОЗДАНЫХ ОРГАНИЗАЦИЙ В РАЗРЕЗЕ МУНИЦИПАЛЬНЫХ ОБРАЗОВАНИЙ УЛЬЯНОВСКОЙ ОБЛАСТИ

январь-июнь 2023 года, единиц

 Базарносызганский район	2	 Новомалыклинский район	4	 Ульяновский район	19
 Барышский район	7	 Новоспасский район	4	 Цильнинский район	2
 Вешкаймский район	4	 Павловский район	1	 Чердаклинский район	18
 Инзенский район	3	 Радищевский район	0	 МО «Город Ульяновск»	563
 Карсунский район	0	 Сенгилеевский район	8	 МО «Город Димитровград»	93
 Кузоватовский район	8	 Старокулаткинский район	1	 МО «Город Новоульяновск»	2
 Майнский район	7	 Старомайнский район	6		
 Мелекесский район	23	 Сурский район	2		
 Николаевский район	3	 Тереньгульский район	2		





# РАСПРЕДЕЛЕНИЕ ЛИКВИДИРОВАННЫХ ОРГАНИЗАЦИЙ В РАЗРЕЗЕ МУНИЦИПАЛЬНЫХ ОБРАЗОВАНИЙ УЛЬЯНОВСКОЙ ОБЛАСТИ

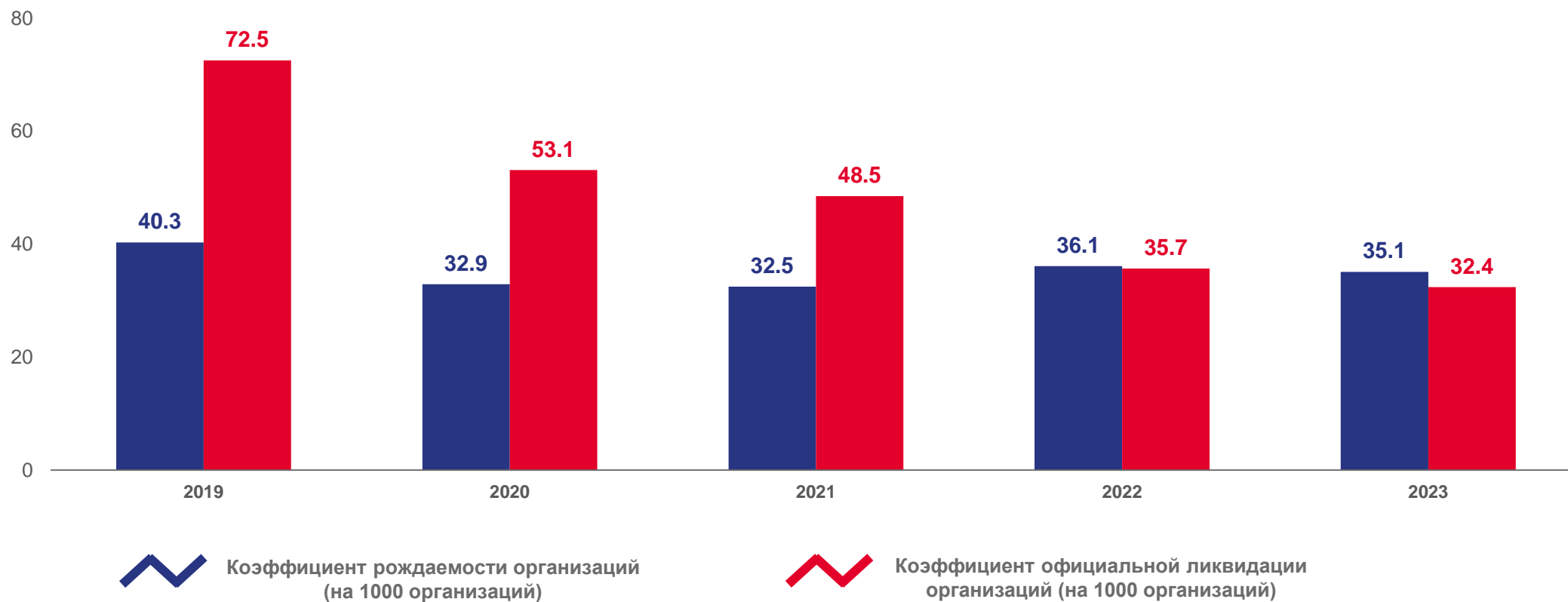
январь-июнь 2023 года, единиц

 Базарносызганский район	1	 Новомалыклинский район	1	 Ульяновский район	3
 Барышский район	1	 Новоспасский район	4	 Цильнинский район	4
 Вешкаймский район	2	 Павловский район	3	 Чердаклинский район	16
 Инзенский район	5	 Радищевский район	2	 МО «Город Ульяновск»	541
 Карсунский район	4	 Сенгилеевский район	2	 МО «Город Димитровград»	86
 Кузоватовский район	4	 Старокулаткинский район	1	 МО «Город Новоульяновск»	7
 Майнский район	2	 Старомайнский район	3		
 Мелекесский район	14	 Сурский район	2		
 Николаевский район	11	 Тереньгульский район	1		





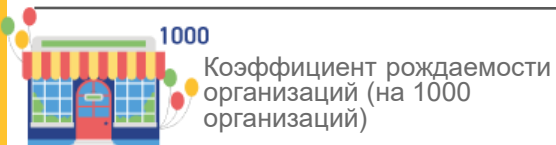
## КОЭФФИЦИЕНТЫ ЛИКВИДАЦИИ И РОЖДАЕМОСТИ ОРГАНИЗАЦИЙ ЗА ПЕРИОД 2019-2023 ГГ



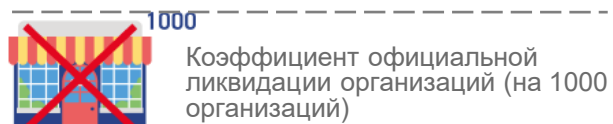


# КОЭФФИЦИЕНТЫ ЛИКВИДАЦИИ И РОЖДАЕМОСТИ ОРГАНИЗАЦИЙ

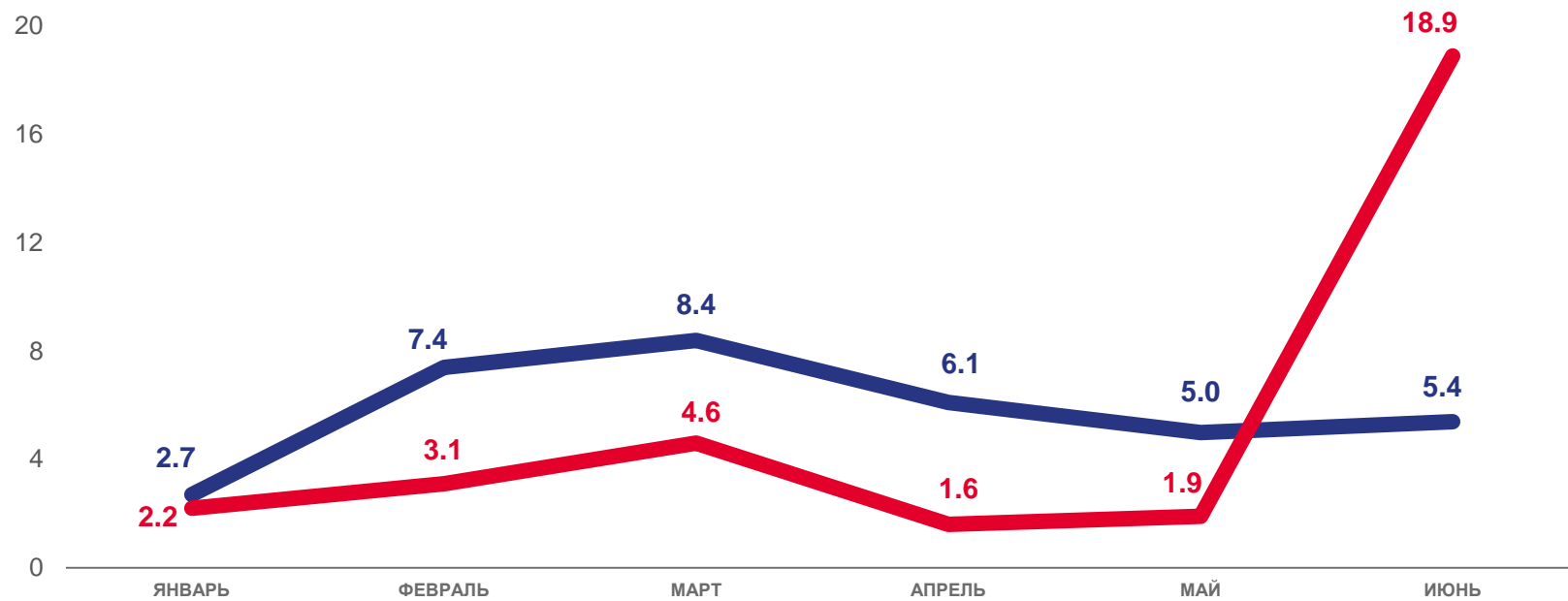
За январь – июнь 2023 года



## 35,1%



## 32,4%



 Коэффициент рождаемости организаций (на 1000 организаций)

 Коэффициент официальной ликвидации организаций (на 1000 организаций)





# ТЕМПЫ ПРИРОСТА КОЛИЧЕСТВА ЗАРЕГИСТРИРОВАННЫХ И ЛИКВИДИРОВАННЫХ ОРГАНИЗАЦИЙ

Июнь 2022  
к июню 2023

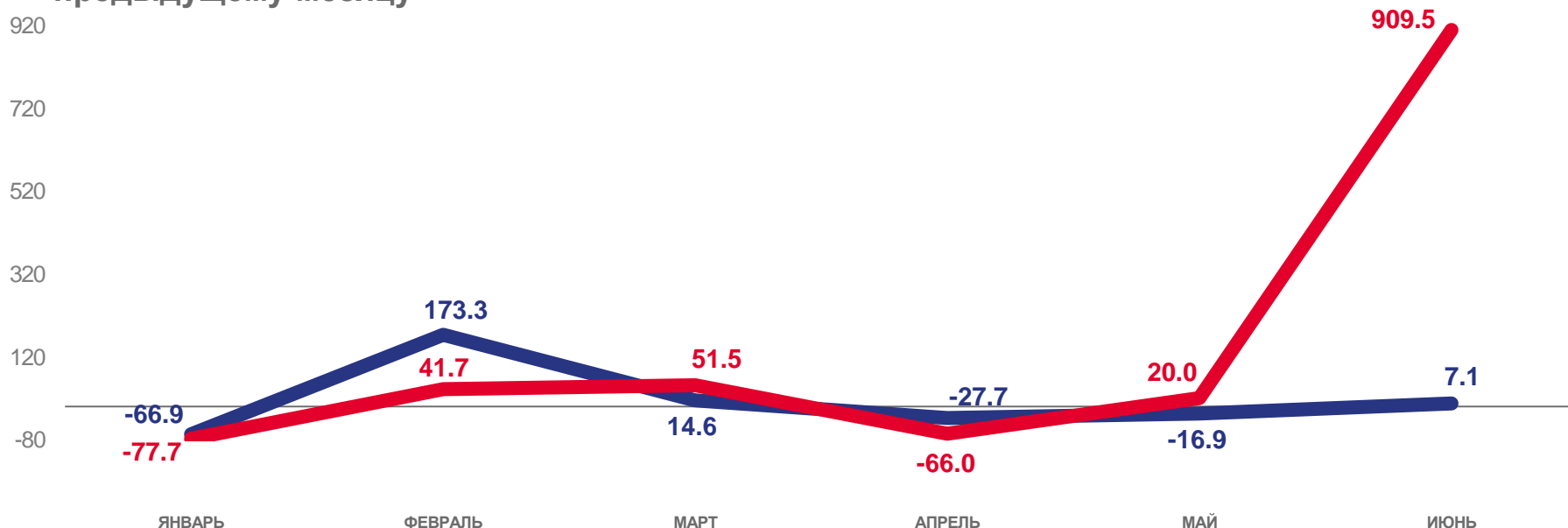
Темпы прироста количества зарегистрированных организаций, в % к предыдущему году

**-9,0%**

Темпы прироста количества ликвидированных организаций, в % к предыдущему году

**148,0%**

Темпы прироста количества зарегистрированных и ликвидированных организаций, в % к предыдущему месяцу



 Количество официально ликвидированных организаций

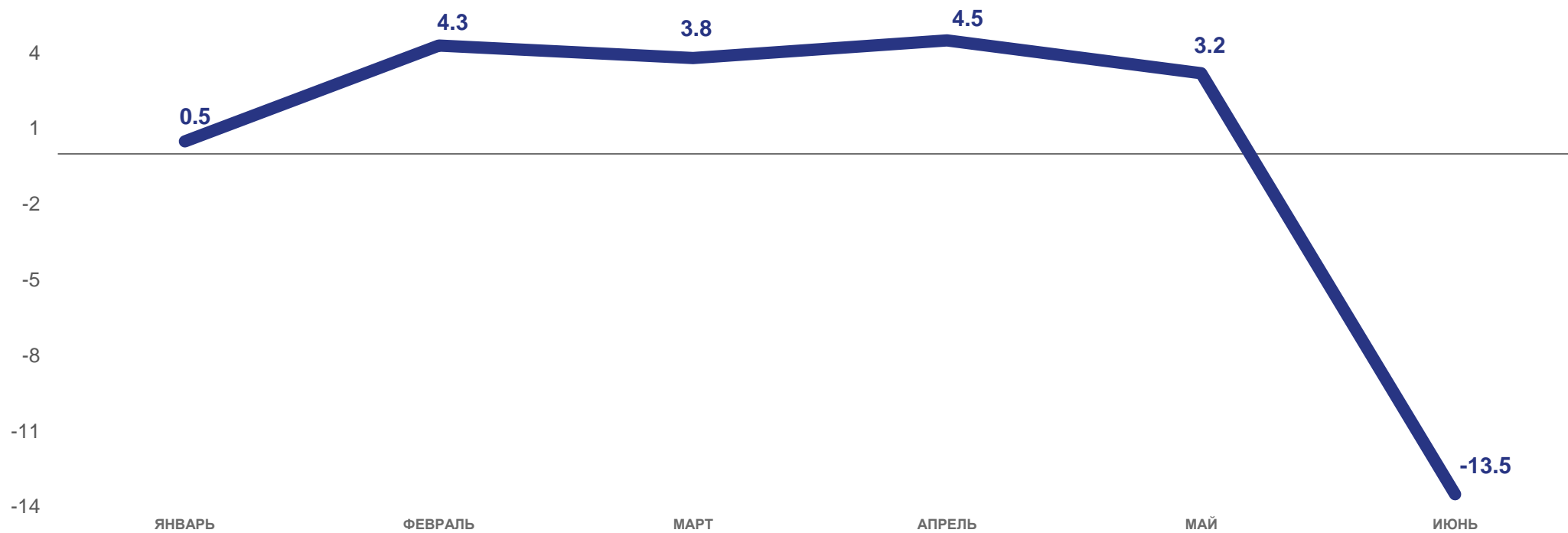
 Количество зарегистрированных организаций





# КОЭФФИЦИЕНТ ПРИРОСТА КОЛИЧЕСТВА ОРГАНИЗАЦИЙ

январь-июнь 2023 года



Коэффициент прироста организаций  
(на 1000 организаций)





# ДЕМОГРАФИЯ ОРГАНИЗАЦИЙ

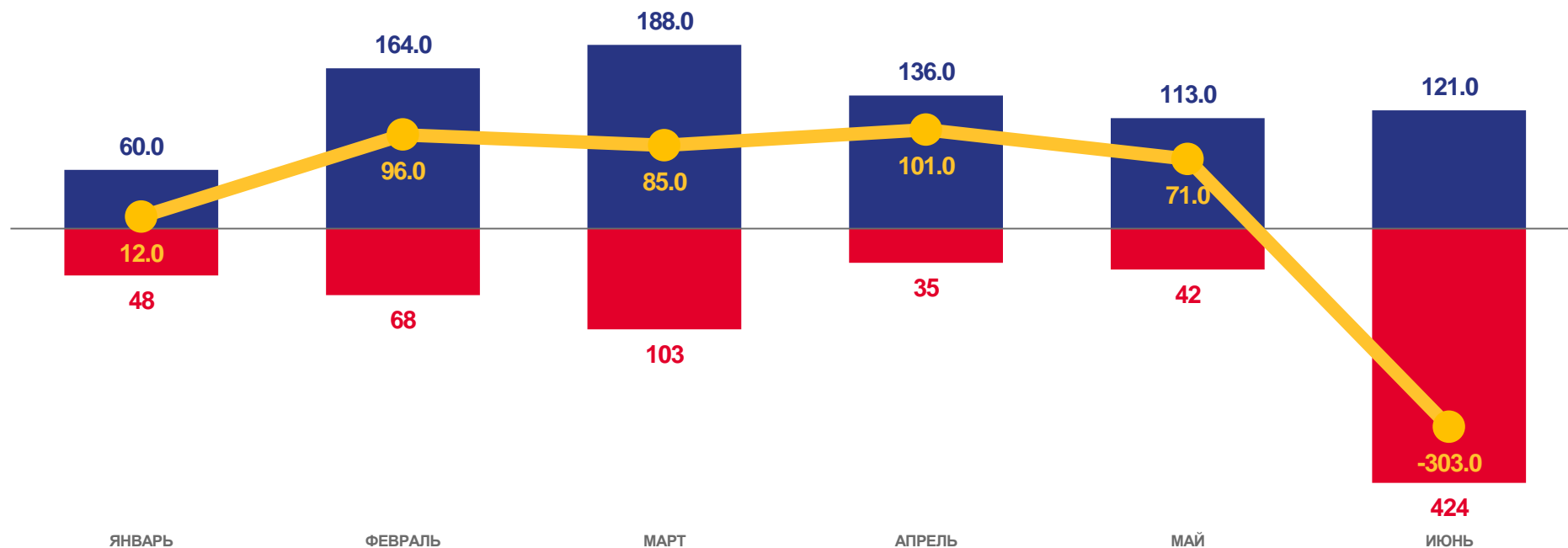
январь-июнь 2023 года

На 01.07.2023 год



Естественный прирост, единиц

**-303**



■ Официально ликвидировано организаций, единиц

■ Зарегистрировано организаций, единиц

— Естественный прирост, единиц

